
【米北書類作成ファイル】使用手引き

(2022年度入試版)

使用ソフト： Microsoft Excel 2010以降



学校法人
翔英学園

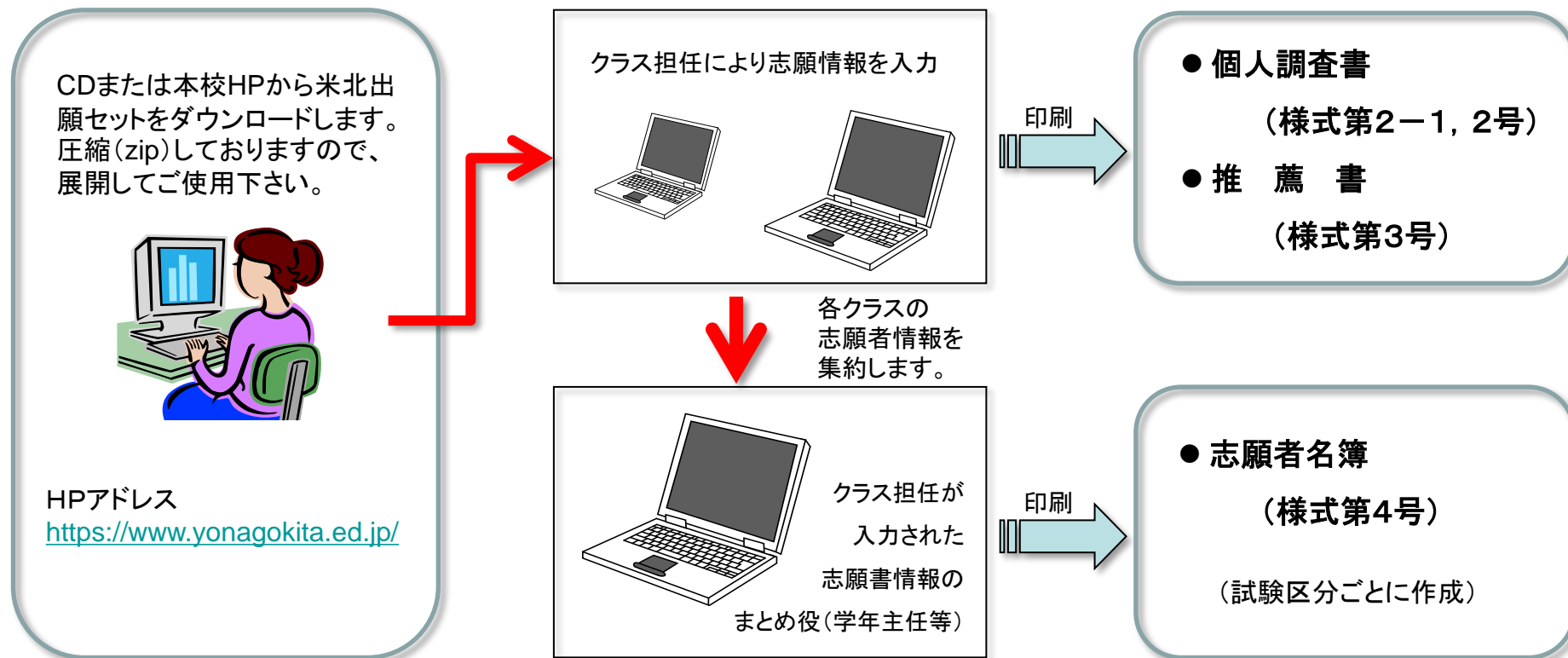
米子北高等学校
YONAGO KITA HIGH SCHOOL HOMEPAGE

memo

準 備：CDまたは本校HPの入学案内ページより 米北出願セット を入手

- 出願セット内の「米北書類作成ファイル」にて必要情報をご入力の上、提出書類(様式第2～4号)を作成します。
- 「入学志願書」(様式第1号)はダウンロードできませんので本校までご連絡下さい。ご郵送致します。

【作業の流れ】



1. 出願書類の作成について

- 下図はTOP画面(左端タブのシート)です。どのシートでも[下線つきの青字](#)は別のシートにリンクしています。
- 具体的な入力・作成方法は、次ページ以降でそれぞれ説明しておりますのでごらん下さい。
- 受験生が1～数名という場合は、「様式」フォルダ内のファイルをご利用頂いても構いません。

2022年度 米子北高等学校 出願書類作成ファイル

学校情報	このシートに学校情報を入力して下さい。			
志願者情報	このシートに生徒の個人情報、志願情報を入力して下さい。			
第Ⅰ期 志願者名簿	① 進学コース 推薦	② 特進コース 推薦	③ 進学コース 一般	④ 特進コース 一般
第Ⅱ期 志願者名簿	⑤ キャリアデザインコース 推薦	⑥ 看護科 推薦	⑦ キャリアデザインコース 一般	⑧ 看護科 一般
個人調査書 R4活用 R3以前活用	鳥取県内の学校様は、県立高校出願に使用する調査書をそのままご使用下さい。県外の学校様は、こちらのフォームをご使用下さい。令和4年3月以降卒業者用のものと、令和3年3月以前卒業者用の2種類を準備しています。			
推薦書	こちらのフォームに入力・印刷したものをご持参・ご郵送下さい。			
各種CODE一覧	出身中学校名、併願校名、部活動奨学生の部活動名に対応するコード番号はこちらでご確認下さい。			

TOP

- このファイルで作成できる書類は、調査書(様式第2-1, 2号)・推薦書(様式第3号)・志願者名簿(様式第4号)です。
- ファイル動作に不都合があれば、「校閲」メニューの「シート保護の解除」をお試し下さい。

2. 学校情報の入力

- TOPの【学校情報】またはタブをクリックし、御校の学校名・出身中学コード・校長先生のお名前をご入力下さい。
 - 出身中学コードは、[青字のリンク先](#)、「出身中学コード一覧」に記載してある番号をご入力下さい。
 - 「出身中学コード一覧」に未掲載の中学校様は、「9999」とご入力下さい。

TOP^	ここで、学校情報を入力して下さい。	
学 校 名	○ ○ 市 立 ○ ○ ○ 中 学 校	ここに入力されたものが「志願者名簿」「調査書」「推薦書」の学校名に反映されます。
出 身 中 学 コ ー ド	9999	半角数字で入力。「出身中学 CODE 一覧」を参照して下さい。 未収録の学校様は、9999 とご入力下さい。 入力されたものは、志願者情報タブの出身中学コードに反映されます。
校 長 名	北原 白秋	ここに入力されたものが「志願者名簿」「調査書」「推薦書」の校長名に反映されます。姓と名は1文字ぶん空けて下さい。

3.「志願者情報」について（各項目の入力）

- 「組」、「番号」 任意の組・出席番号を数字で入力します。「生徒番号」は自動で表示されます。
- 「生徒名」、「性別」..... 外字は使用せず、近似の文字をご使用下さい。男子は「1」、女子は「2」を入力します。
- 「試験CODE」 シート上部にある試験区分を数字でご入力下さい。（CD＝キャリアデザインコース）
- 「第二志望コース」..... 第Ⅰ期「特進一般」、または第Ⅱ期「看護（推薦含む）」を志望した生徒のみ選択できます。
- 「奨学生CODE」 該当する生徒のみ部活コード（リンク先を参照）をご入力下さい。
- 「併願校」..... 該当の併願校をコード番号で入力して下さい。推薦か併願なしは、「800」、学校名未収録は「999」です。
- 「出身中学CODE」..... 該当学校名を探し、コード番号で入力して下さい。未収録の学校様は「9999」とご入力下さい。
- 「評定合計」..... 3年次のみの、9教科合計点（45点満点）をご入力下さい。
- 「得点開示請求」... 一般入試で「特進コース」か「進学コース」を志望し、得点開示を希望する場合のみ「1」を入力します。
- 「再受験」..... 「第Ⅰ期入試」を受験して不合格になった生徒が、改めて受験する場合のみ「1」を入力します。

A	B	C	D	E	F	G	H	I	J	K	L	M	N	O	P
TOP^			第Ⅰ期 志願者名簿 ⇒		進学推薦 102	特進推薦 103	進学一般 202	特進一般 203	志願者の情報はここでまとめて入力できます。入力された内容は、志願者名簿タブに移動して生徒番号を入力すると、自動的に反映されます。						
			第Ⅱ期 志願者名簿 ⇒		CD推薦 101	看護推薦 111	CD一般 001	看護一般 011							
組	番	生徒番号	姓	名	性別	試験 CODE	第二志望 コース	過年度卒 は「1」	奨学生 CODE	出身中学 CODE	併願校 CODE	合	開示 請求	再受験 (Ⅱ期)	メモ
1	01	101	吉村	太郎	1	102									
1	02	102	北高	花子	2	102									

フィルタ

参考メモ
あり

数字は「試験CODE」です。
リンク先はそれぞれの「志
願者名簿」です。

ここに
組・番号
入力

* 各項目にフィルタ「▼」を設定しています。並べ替えや抽出ができます。（参考：9ページ）

* 項目名の右上に赤マーク「▲」のあるものは参考メモつきです。

4. 個人調査書(様式第2-1、2号)の作成

- ① 鳥取県内の学校様は県立高校用と同じものをご利用下さい。印刷はA4判でお願いします。
- ② 鳥取県以外の学校様は「調査書」タブのシートに直接入力し、作成をお願いいたします。なお、複数名受験される場合はシートを必要数ぶんコピー(タブ右クリック⇒「移動またはコピー」)してご利用下さい。
- ③ 中学校名と校長先生のお名前は学校情報シートで入力されたものが反映されます。

TOP 複数の生徒が出願する場合は、シートをコピーして作成して下さい。(A4判で印刷)

様式第2-1号(中学校→高等学校)
【令和4年3月以降卒業生用】

調 査 書

受験番号 ※

卒業 令和 年 月 日 卒業・卒業見込

現住所

氏 名 (ふりがな) 性別

生年月日 平成 年 月 日生

区 分	学 年	観点別学習状況		Ⅱ 評定			特 別 評 定
		点	評価	1年	2年	3年	
国 語	知識						学 級 活 動
	思考						
	主体性						
	知識						
							生 徒 会 活 動

④ ⑤ ⑥ ⑦ ⑧ R4 R3 推薦書 CODE

令和4年3月以降用と令和3年3月以前用の2種類があります。

5. 推薦書(様式第3号)の作成

- ① 「推薦書」はシートに直接入力し、作成をお願い致します。なお、複数名受験される場合はシートを必要な数ぶんコピー(タブ右クリック⇒「移動またはコピー」)してご利用下さい。
- ② 希望のコース、学科などを選択するときはシート右にある黒い枠を移動してご利用下さい。
- ③ 中学校名と校長先生のお名前は「学校情報」シートで入力されたものが反映されます。
- ④ 推薦書の作成日は自動で表示されますが、任意の日付を希望される場合は数式を削除してご入力下さい。

TOP

複数の生徒が出願する場合は、シートをコピーして作成して下さい。(A4判タテ印刷)

ふりがな							性別		特進コース 進学コース キャリアデザインコース 看護科	
氏 名	参考メモあり						志願コース・志願学科(○で囲む)			
生年月日	平成	年	月	日生						
特別奨学生(部活動)の志望	志望する・志望しない						部活動名(入学後)			
3学年 評定	教 科	国語	社会	数学	理科	英語	5教科合計	3教科合計(進学コースのみ)		
	評 定									
推薦理由(所見)										

この黒い枠を移動して下さい

この黒枠は移動できます

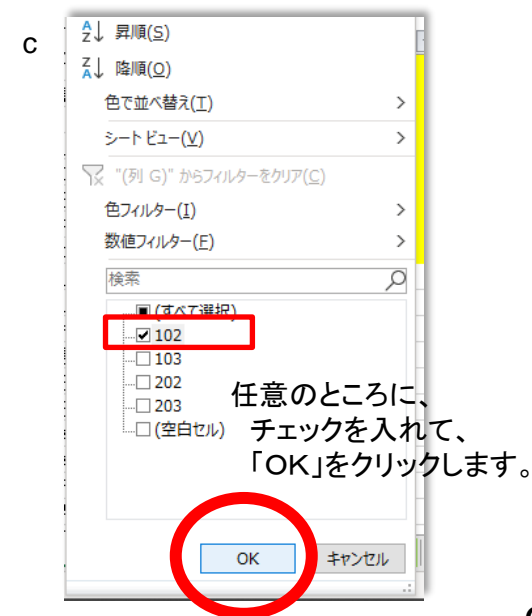
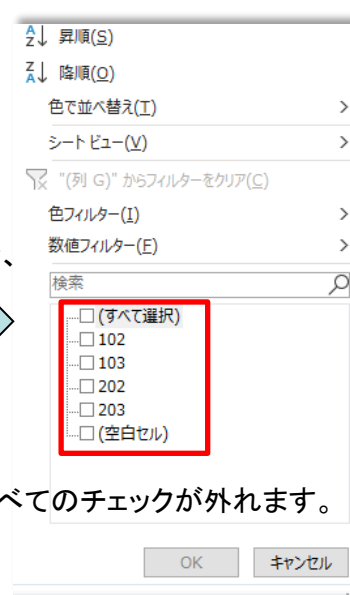
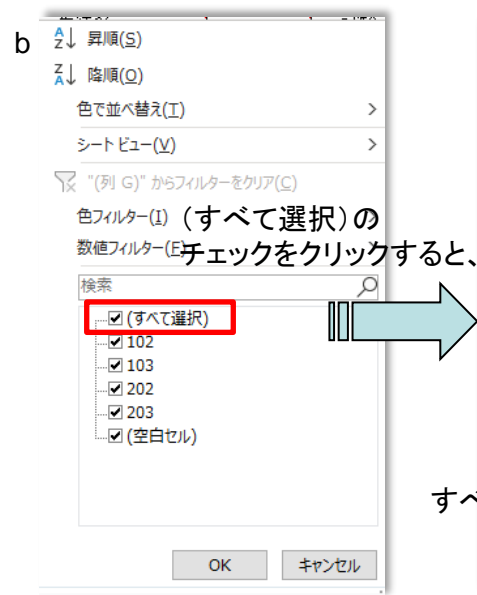
TOP 学校情報 志願者情報 ① ② ③ ④ ⑤ ⑥ ⑦ ⑧ R4 R3 推薦書 CODE

* セルの右上に赤マーク「▼」のあるものは参考メモつきです。

6. 志願者名簿(様式第4号)の作成 (その1) • 志願者数が数名の学校様は直接、志願者名簿シートにご入力頂いても結構です。

- ① 複数のクラス担任がそれぞれ別ファイルで「志願者情報」を作成されている場合は、すべての「志願者情報」を一つのシートにまとめてから「志願者名簿」の作成を行います。
- ② まとめた後、任意の試験コードだけ表示させる方法。
 - a. 「志願者情報」シートの項目名、「試験CODE」セルにある▼をクリックし、メニューを表示させます。
 - b. メニューの「(すべて選択)」のチェックをクリックして、全項目のチェックを外します。

- c. 任意の試験コードを選択し、「OK」をクリックすると、選択コードのデータだけ表示されるようになります。これを印刷しておけば、「志願者名簿」シートで生徒番号を入力するときに便利です。
 - 元に戻すときは、下図メニューの「(すべて選択)」にチェックを入れ、「OK」をクリック。全志願者のデータが表示されます。
 - 同様の操作で各データの抽出などが可能。



*「志願者情報」シートには100名までの志願者情報をまとめることができます。



7. 志願者名簿(様式第4号)の作成 (その2)

- ① 名簿は試験コードごとに、それぞれご作成下さい(全8種類あり)。その際は、志願者情報シートに設定した「▼」キーで抽出・印刷したものを利用すると便利です。(参考: 9ページ)
- ② 志願者情報シート「C列」の「生徒番号」を志願者名簿の画面左のワクにご入力下さい。(図左下)
 - ・「生徒番号」を入力すると「志願者情報」シートで入力された各データが表示されるようになっていきます。その際、志願者情報が志願者名簿と同じファイルにあることが条件となります。

「志願者情報」シート

	A	B	C	D
1	TOP^			第Ⅰ期
2				第Ⅱ期
3	組	番	生徒番号	姓
4	1	01	101	吉村
5	1	02	102	北高
6	1		103	吉川
7				
28				試験区分
29				志願学科
30				進学コース
31				普通科 特別進学 コース
32				看護科
33				看護科
34				
35				

* ここに生徒番号を入力して下さい。
「志願者情報」シートで入力されたものが生徒番号に応じて表示されます。
* シート1枚に15名まで入力できます。
1枚で足りない場合は、シートをコピー
(タブ右クリック⇒「移動またはコピー」)して下さい。

学校情報シートに入力されたものが表示されます。数式を削除すれば、直接入力ができます。

学校名 ○○市立○○中学校
校長氏名 北 原 白 秋

				一般入学試験		CODE	志願			
				普通科 キャリアデザインコース		201				
普通科 進学 コース				102	●	普通科 進学 コース	202			
普通科 特別進学 コース				103		普通科 特別進学 コース	203			
看護科				111		看護科	211			
姓	名	性別	試験 CODE	第二志望 コース	過年度 卒業	奨学生 CODE	出身中学 CODE	併願校 CODE	評 定	開示 請求
吉村	太郎	1	102				9999	800	40	1

8. 志願者名簿(様式第4号)の作成 (その3)

- ① 1枚につき15名の志願者情報を記入できます。人数が多い場合はシートをコピーして2枚目以降を作成して下さい。その際、名簿下にあるページ数と合計志願者人数のご入力をお願い致します。
- ② 「B4判」で印刷し、四隅のマークが正しく印刷されていることを必ずご確認ください。

A	B	C	D	E	F	G	H	I	J	K	L	M	N	O	P	Q	R	S	T	U	V	W	X	Y	Z	AA	AB	AC	AD	AE	AF	AG	AH
121							吉川		良知		1		0								9999			0									
128							北高		裕子		2		0								9999			0									
129							正木		寛太		1		0								9999			0									
136							濱島		久子		2		0								9999			0									
頁小計		志願者数		15		男子		7		女子		8		再受験者数		0		※ No.															
総志願者数		合計		0		合計内訳		男子		女子		総再受験者数																					

このようなマークが四隅にあります

同一試験区分で志願者名簿が2枚以上に渡った場合、最終ページにご入力をお願いします。

*「志願者名簿」は試験コードごとに分けての作成をお願い致します。

「米北出願セット」内のファイル一覧

フォルダ

- 「2022志願書等記入例」フォルダ
- 「2022様式」フォルダ
- 「諸届様式」フォルダ

ファイル

- 2022米北書類作成ファイル(Excel)
- 2022米北書類作成手引き(PDF)
- 各種コード一覧(PDF)

2022志願書等記入例

- 記入例：別紙_1-1,2_志望理由書.pdf
- 記入例：様式1-1_志願票.pdf
- 記入例：様式1-2_志願票.pdf
- 記入例：様式1-3_志願票.pdf
- 記入例：様式2-1_個人調査書R4以降.pdf
- 記入例：様式2-2_個人調査書R3以前.pdf
- 記入例：様式3_推薦書.pdf
- 記入例：様式4_志願者名簿.pdf

諸届様式

- 感染症による受験欠席届
- 県立再募集出願による入学辞退について
- 代替入試要項

2022様式 (a～dは同一ファイル(excel)内でタブ切り替え)

- a. 様式2-1_個人調査書(R.4卒業予定者)
- b. 様式2-2_個人調査書(R.3以前卒業者)
- c. 様式3_推薦書
- d. 様式4_志願者名簿(①～⑧)
- R4_米北志望理由書(別紙1-①②).pdf